

GUÍA METODOLÓGICA

CONEXIÓN.CILA

**CILA**  
CIUDADES EN ACCIÓN



## PRINCIPALES TAREAS DE LOS FACILITADORES Y FACILITADORAS

1

Saludar y presentarse a sí mismos.

2

Establecer las reglas para la participación, informar sobre los límites de tiempo para las respuestas, la modalidad de trabajo, los turnos para pedir la palabra, etc.

3

Incentivar la conversación de los y las participantes, evitar que se desvíe el tema a otros que no tengan qué ver con la sesión.

4



### EMPEZAR EL PASO 1

*¿Cuáles son los desafíos de las ciudades del Sur Global en relación a la Democracia Ambiental, la Democracia Innovadora y la Democracia Diversa?*

5



### EMPEZAR EL PASO 2

*¿Cómo queremos que sean las ciudades del Sur Global en relación a la Democracia Ambiental, la Democracia Innovadora y la Democracia Diversa?*

6







### EMPEZAR EL PASO 3










*¿Cómo solucionamos el desafío para alcanzar la ciudad ideal que queremos?*




7

Solicitar al grupo que escoja a un o una representante del grupo para que presenten los resultados en plenaria.

**NOTA:** recordar contar con un relator / sistematizador en cada mesa de trabajo que tome nota de toda la dinámica en la jornada. Aquí las plantillas para las relatorías por actividad.

TIEMPO Y RESPONSABLE	ACTIVIDAD	DESCRIPCIÓN	HERRAMIENTAS E INSUMOS
 30 min	<b>Acreditación</b>	(30 min)	Planilla de participantes.
 15 min	<b>Presentación</b>	Bienvenida al espacio. Presentación del CiLA.	Power Point.
 30 min	<b>Manifiesto</b> 	Performance 4D del manifiesto. Una selección aleatoria de participantes reciben una acción o actor para interpretar y recrear el manifiesto físicamente.	10 a 15 palabras que representen el manifiesto.
 15 min	<b>Rompehielos</b> 	Presentación de la agenda del día. Actividad para entrar en confianza. 2 círculos. - <i>Nombre y en un minuto contar algo de tu ciudad.</i> - <i>Te reencontraras con la persona que tienes enfrente en 5 años post CiLA, ¿cómo estás? ¿Qué le puedes contar a la otra persona?</i> Al finalizar la actividad se divide a los participantes en grupos de entre 8 y 10 personas. Se realizará una distinción entre inglés y español.	
 45 min	<b>PRIMERA CONSIGNA: ¿Cuáles son los desafíos de las ciudades del Sur Global en relación a la Democracia Ambiental, la Democracia Innovadora y la Democracia Diversa?</b>		
 30 min	<b>Lluvia de ideas</b> 	Se colgarán 6 afiches (2 por eje) en la sala y los participantes contarán con 5 minutos por eje para poner la mayor cantidad de post it e ideas que tengan sobre los desafíos de ese eje temático. La escritura de estos desafíos es de manera individual.	Afiches por cada eje temático Post its

TIEMPO Y RESPONSABLE	ACTIVIDAD	DESCRIPCIÓN	HERRAMIENTAS E INSUMOS
 30 min	<b>Categorización y priorización de desafíos</b> 	Existen 6 afiches (dos por eje). Hay 6 grupos. A cada grupo le toca un afiche para realizar una categorización y priorización de desafíos. Cada grupo debe finalizar con 3 desafíos priorizados. Estos desafíos deben estar escritos en una hoja adhesiva y luego pegados en un retazo de tela. Estos desafíos se colgarán en el lienzo en plenaria.	Hojas blancas, post its, lapiceras, marcadores, computadora para sistematización.
 15 min	<b>Actividad lúdica</b> 	<b>Juego de la Pregunta</b> Corte para ir al baño y realizar un juego. Se hacen dos preguntas y se les pide que respondan solo una de ellas al mismo tiempo.	Power Point.
 45 min	<b>SEGUNDA CONSIGNA: ¿Cómo queremos que sean las ciudades del Sur Global en relación a la Democracia Ambiental, la Democracia Innovadora y la Democracia Diversa?</b>		
 15 min	<b>Lluvia de ideas</b> 	Se colgarán 6 afiches (2 por eje) en la sala y los participantes contarán con 5 minutos por eje para poner la mayor cantidad de post it e ideas que tengan sobre los desafíos de ese eje temático. La escritura de estos desafíos es de manera individual.	
 30 min	<b>Categorización</b> 	Existen 6 afiches (dos por eje). Hay 6 grupos. A cada grupo le toca un afiche para realizar una categorización y priorización del modelo ideal de ciudad que queremos. Cada grupo debe finalizar con 3 aportes. Estos aportes deben estar escritos en una hoja adhesiva y luego pegados en un retazo de tela. Estos aportes se colgarán en el lienzo en plenaria.	Hojas blancas, post its, lapiceras, marcadores, computadora para sistematización.

TIEMPO Y RESPONSABLE	ACTIVIDAD	DESCRIPCIÓN	HERRAMIENTAS E INSUMOS
60 min	<b>Almuerzo</b>		
10 min	<b>Rompehielos post almuerzo</b> 	<b>Juego del Dedo</b> Los/as participantes hacen un círculo. Cuando se dice "YA" deben atrapar el dedo índice del compañerx de la derecha y deben evitar que el compañerx de la izquierda agarra su dedo índice. No se puede poner la mano detrás del cuerpo y cada unx debe quedarse fijo en su lugar de la círculo.	
30 min	<b>Plenaria</b> <b>Priorización de desafíos</b>	Se presentan los 18 desafíos que cada grupo identificó. Se presentan los aportes sobre "cómo deben ser las ciudades del sur". Se realiza una votación (cada participante tiene un voto) para priorizar 6 desafíos.	Lienzos, telas y alfileres de gancho.
60 min	<b>TERCERA CONSIGNA: ¿Cómo solucionamos el desafío para alcanzar la ciudad ideal que queremos?</b>		
40 min	<b>Construcción de soluciones</b> 	Los participantes identifican las soluciones que permiten pasar de la situación actual hacia la aspiracional, superando los desafíos. Cada grupo tendrá un desafío para resolver y una ficha para completar. <i>(10 minutos + 5 minutos)</i>	-fichas de proyecto -telas -alfileres de gancho -lapiceras y marcadores
20 min	<b>Presentación de soluciones</b> 	Se cuelgan todos los proyectos y se selecciona a un relator que se quedará al lado de su proyecto para explicarlo. Las personas pasean por la sala y brinda retroalimentación a cada uno de los proyectos dejando post it.	
20 min	<b>Actividad de cierre</b>	Baile de música local	Música para descontracturar



**Ciudadanía\_  
Inteligente**

**IXTITUTO**  
POLÍTICA ABIERTA



[www.cilaglobal.org](http://www.cilaglobal.org)